

2017年3月期 第3四半期
決算説明会資料

荏 原 (6361)

2017年2月8日



1. 決算概要

2017年3月期第3四半期決算 サマリー

(単位：億円)

	2016年3月期 第3四半期	2017年3月期 第3四半期	増減
受注高	3,464	3,406	△ 57
売上高	3,247	3,078	△ 169
営業利益	155	85	△ 69
経常利益	139	65	△ 73
親会社株主に帰属する 四半期純利益	73	51	△ 22

為替レート
(平均)

1ドル = 120.2円

1ドル = 104.0円

※本資料において「1Q」は3ヶ月累計期間、「2Q」は6ヶ月累計期間、「3Q」は9ヶ月累計期間、「4Q」は12ヶ月累計期間を示しています。
またこのページ以降、特別な記載がない限り、数値の単位を『億円』で表示しています。

1. 決算概要

2017年3月期第3四半期決算 事業セグメント別

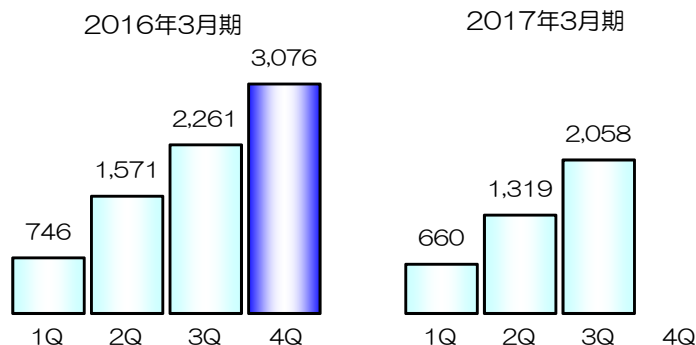
	受注高			売上高			営業利益		
	2016年 3月期 第3四半期	2017年 3月期 第3四半期	増減	2016年 3月期 第3四半期	2017年 3月期 第3四半期	増減	2016年 3月期 第3四半期	2017年 3月期 第3四半期	増減
風水力事業	2,261	2,058	△ 203	2,143	1,886	△ 257	29	△ 40	△ 69
エンジニアリング事業	404	492	+ 87	447	431	△ 15	34	34	△ 0
精密・電子事業	786	844	+ 58	643	748	+ 104	87	86	△ 0
その他調整	12	12	△ 0	12	12	△ 0	4	5	+ 1
合計	3,464	3,406	△ 57	3,247	3,078	△ 169	155	85	△ 69

1. 決算概要

2017年3月期第3四半期決算 事業セグメント別

風水力事業

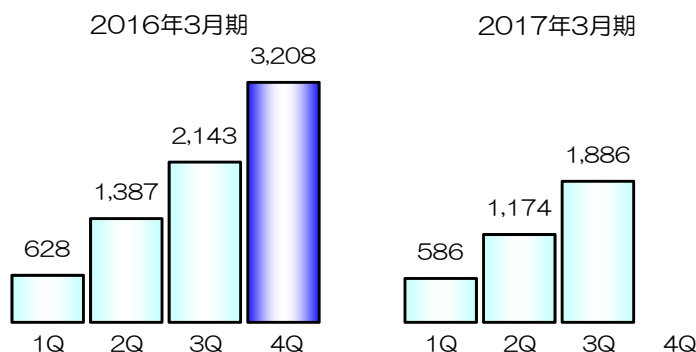
受注高



【受注高・売上高】

- ✓ 円高による影響 (-)
- ✓ 石油・ガス市場の顧客の設備投資が低調 (-)

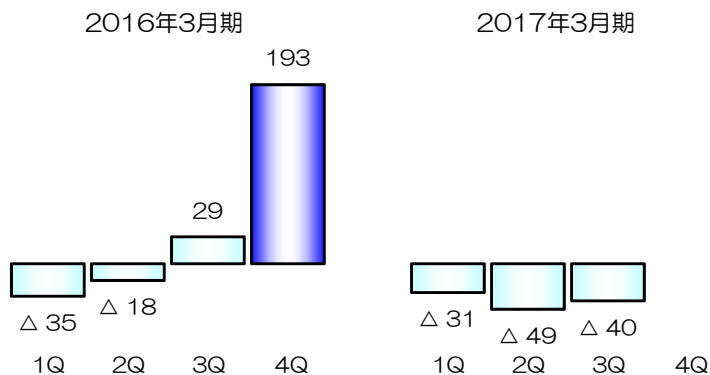
売上高



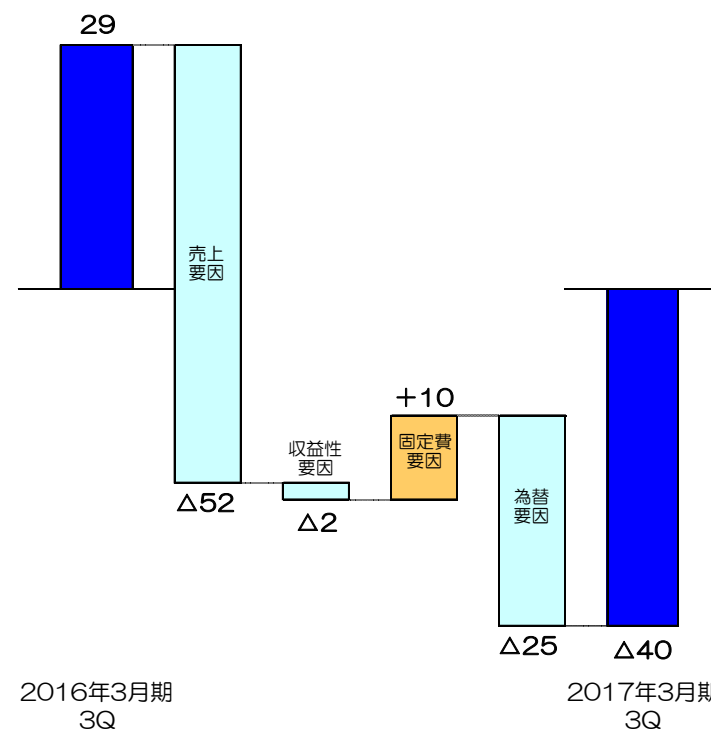
【営業利益】

- ✓ 減収、円高 (-)
- ✓ 前年同期に高採算案件の売上あり (-)
- ✓ ポンプ事業の収益性が改善 (+)

営業利益



増減要因分析

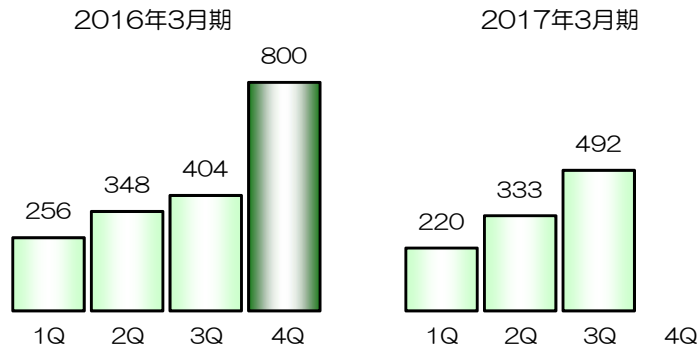


1. 決算概要

2017年3月期第3四半期決算 事業セグメント別

エンジニアリング事業

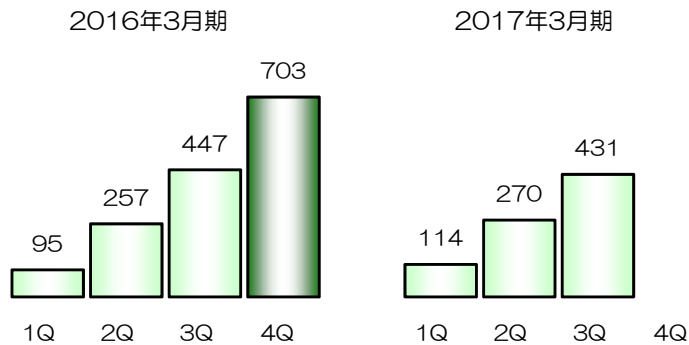
受注高



【受注高】

- ✓ 優先交渉権を得ていたDBO案件を含め大型案件を2件受注

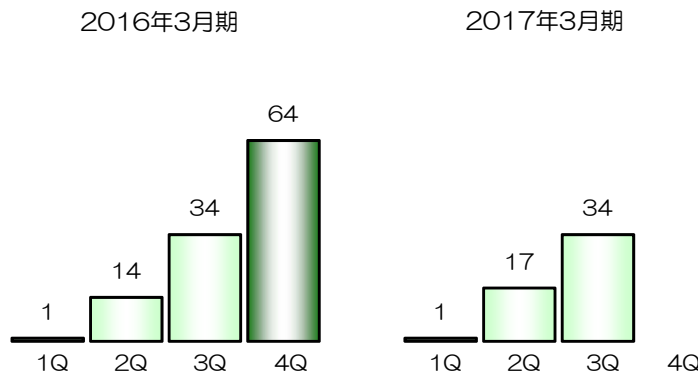
売上高



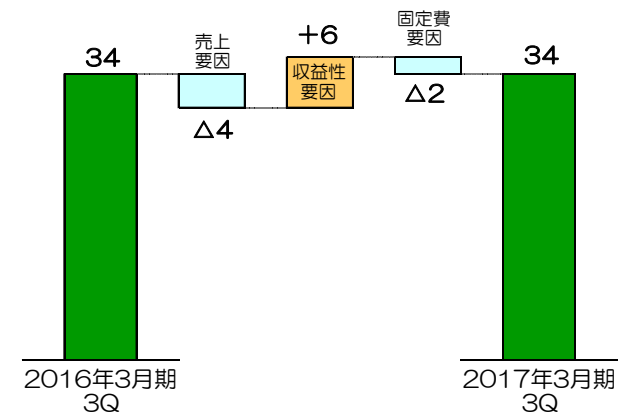
【売上高・営業利益】

- ✓ ほぼ計画通りに進捗

営業利益



増減要因分析

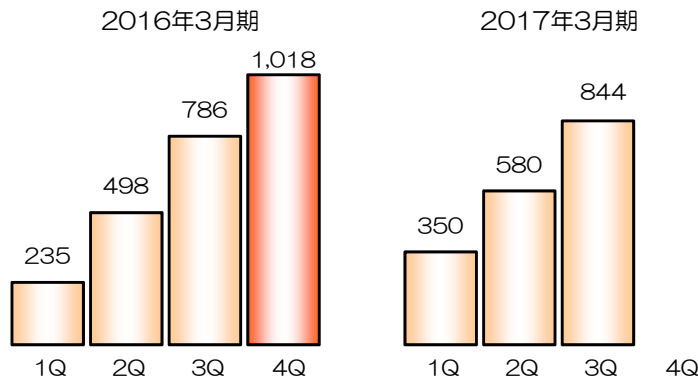


1. 決算概要

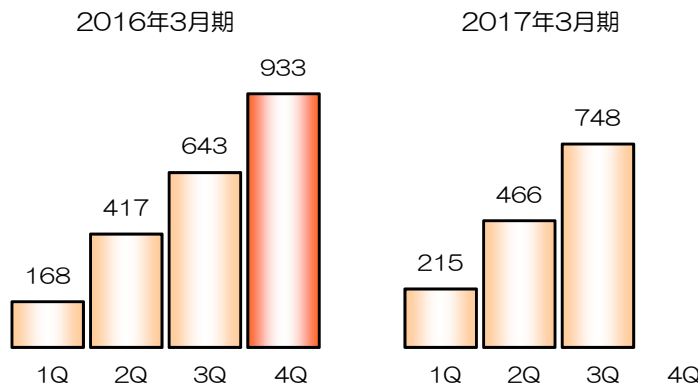
2017年3月期第3四半期決算 事業セグメント別

精密・電子事業

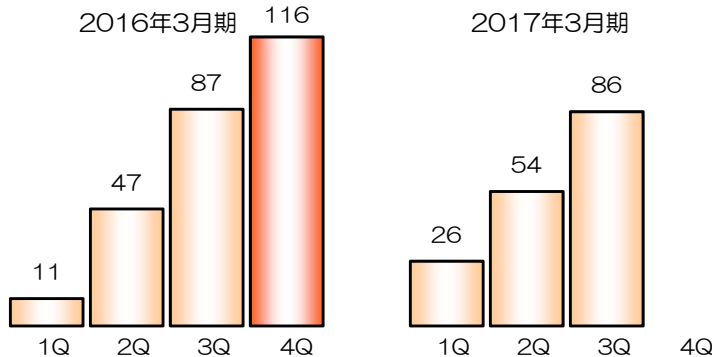
受注高



売上高



営業利益



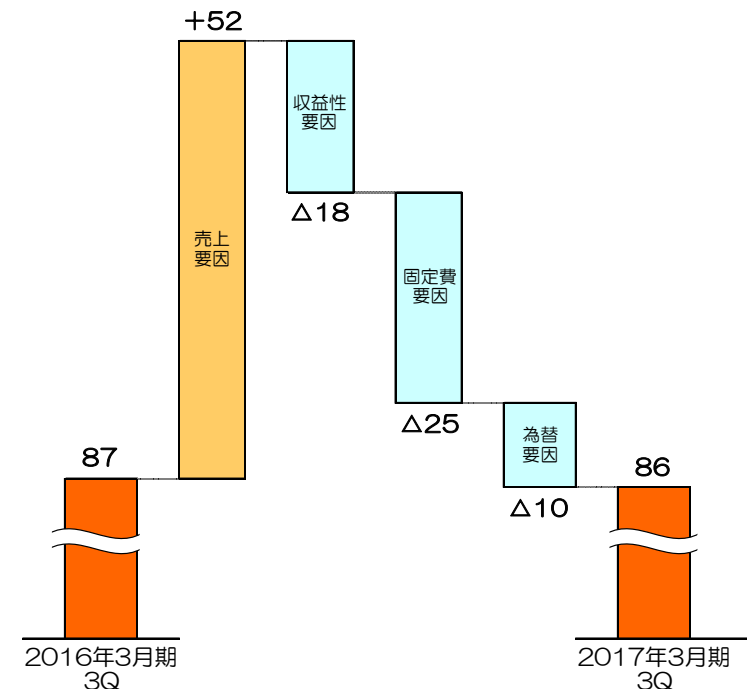
【受注高・売上高】

- ✓ 半導体市場の設備投資は引き続き堅調
- ✓ 特にCMP事業が好調

【営業利益】

- ✓ 増収効果 (+)
- ✓ 研究開発費を中心に固定費が増加 (-)
- ✓ 低採算の売上も一部発生 (-)

増減要因分析



2. 今期の見通し

2017年3月期 業績見通し

	2016年 3月期 (実績) (A)	2017年 3月期 (計画※) (B)	2017年 3月期 (見込み) (C)	増減 (対計画比) (C-B)	増減 (対前期比) (C-A)
受注高	4,912	5,000	5,100	+ 100	+ 187
売上高	4,862	4,800	4,750	△ 50	△ 112
営業利益	380	370	330	△ 40	△ 50
経常利益	364	355	310	△ 45	△ 54
親会社株主に 帰属する 当期純利益	172	210	190	△ 20	+ 17

為替レート

1ドル = 115.8円
(平均)

1ドル = 105円
(想定)

1ドル = 110円
(想定)

※2016年11月発表時点のもの。以後同じ。

2. 今期の見通し

2017年3月期 業績見通し 事業セグメント別

		2016年3月期 (実績) (A)	2017年3月期 (計画) (B)	2017年3月期 (見込み) (C)	増減 (対計画比) (C-B)	増減 (対前期比) (C-A)
風水力事業	受注高	3,076	3,080	3,080	—	+ 3
	売上高	3,208	3,030	2,980	△ 50	△ 228
	営業利益	193	170	130	△ 40	△ 63
エンジニアリング事業	受注高	800	800	800	—	△ 0
	売上高	703	700	700	—	△ 3
	営業利益	64	70	70	—	+ 5
精密・電子事業	受注高	1,018	1,100	1,200	+ 100	+ 181
	売上高	933	1,050	1,050	—	+ 116
	営業利益	116	130	130	—	+ 13
その他調整	受注高	16	20	20	—	+ 3
	売上高	16	20	20	—	+ 3
	営業利益	5	0	0	—	△ 5
合計	受注高	4,912	5,000	5,100	+ 100	+ 187
	売上高	4,862	4,800	4,750	△ 50	△ 112
	営業利益	380	370	330	△ 40	△ 50

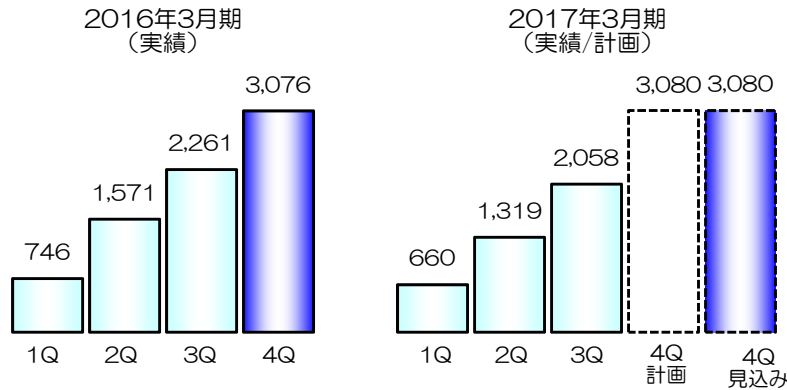
2. 今期の見通し

2017年3月期決算見通し 事業セグメント別

風水力事業

(計画から) 売上高・営業利益 変更あり

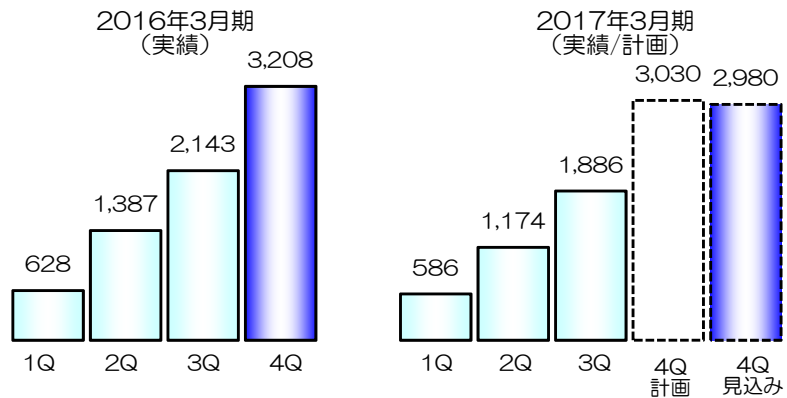
受注高



【受注高】

✓ 円安効果もあり計画は達成する見込み

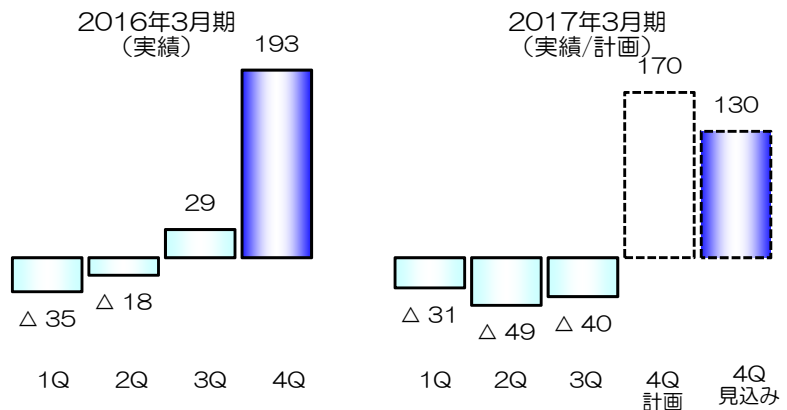
売上高



【売上高】

✓ コンプレッサ・タービン事業の計画を下方修正

営業利益



【営業利益】

✓ 主にコンプレッサ・タービン事業で
計画を下方修正

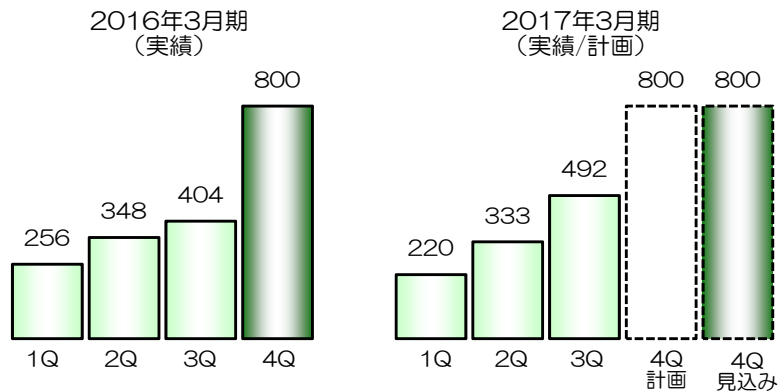
2. 今期の見通し

2017年3月期決算見通し 事業セグメント別

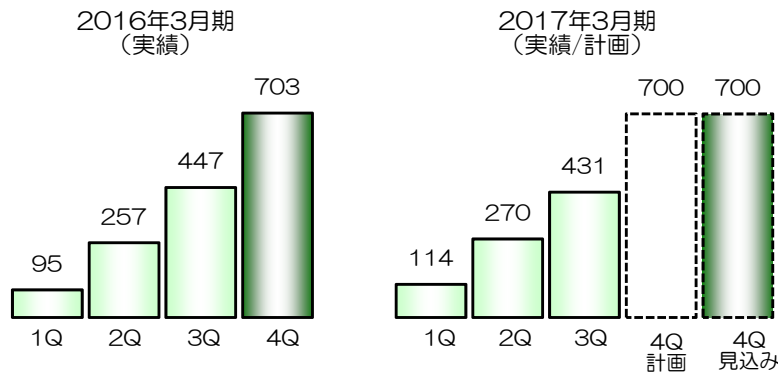
エンジニアリング事業

(計画から) 変更なし

受注高



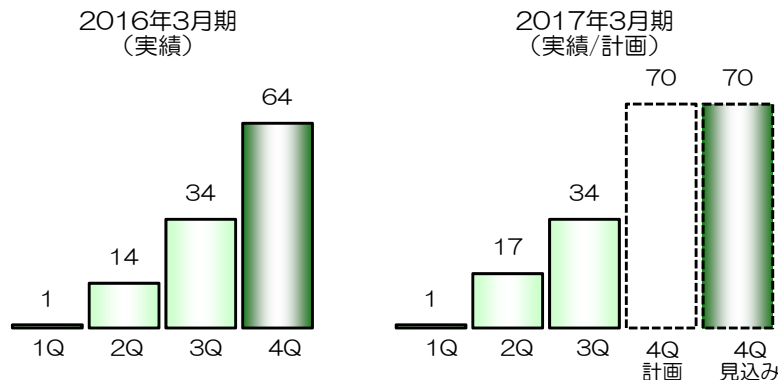
売上高



【売上高】

✓ 手持ちのEPC案件について工事進捗は順調

営業利益



【営業利益】

✓ O&M事業の安定した収益構造は変わらず

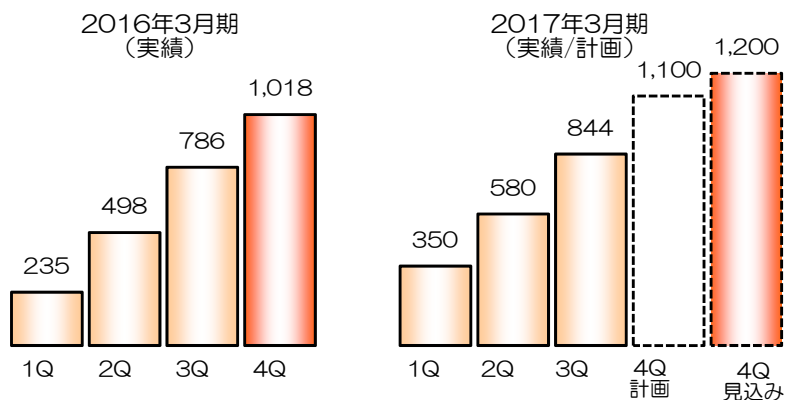
2. 今期の見通し

2017年3月期決算見通し 事業セグメント別

精密・電子事業

(計画から) 受注高 変更あり

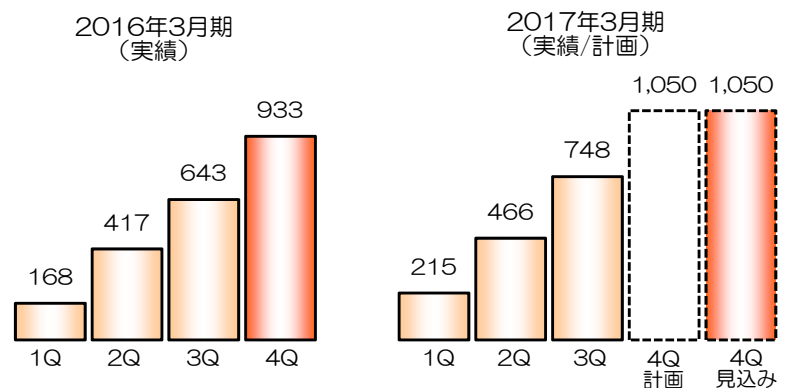
受注高



【受注高】

- ✓ 主要顧客の積極的な投資意欲は2017年に入っても変わらず、再度計画を上方修正

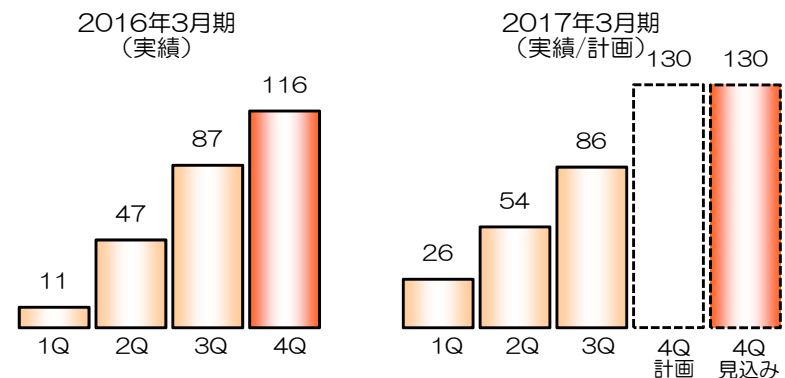
売上高



【売上高】

- ✓ 上方修正した受注は来期に売上予定

営業利益



【営業利益】

- ✓ 低採算の売上も一部発生するが計画を達成する見込み

事業別 受注高・売上高の内訳

受注高

	通期					第3四半期		
	2016年 3月期	2017年 3月期			増減	2016年 3月期	2017年 3月期	増減
	実績	計画	見込み	増減		実績	実績	
風水力事業								
ポンプ	1,768	1,780	1,780	-	+ 11	1,317	1,238	△ 79
コンプレッサ・タービン	759	800	800	-	+ 40	538	445	△ 93
冷熱	333	300	300	-	△ 33	254	236	△ 17
その他	214	200	200	-	△ 14	150	138	△ 12
風水力事業 計	3,076	3,080	3,080	-	+ 3	2,261	2,058	△ 203
エンジニアリング事業								
環境プラント	800	800	800	-	△ 0	404	492	+ 87
エンジニアリング事業 計	800	800	800	-	△ 0	404	492	+ 87
精密・電子事業								
コンポーネント	401	400	440	+ 40	+ 38	294	302	+ 7
CMP装置	477	640	700	+ 60	+ 222	373	513	+ 140
その他	140	60	60	-	△ 80	118	28	△ 89
精密・電子事業 計	1,018	1,100	1,200	+ 100	+ 181	786	844	+ 58
その他事業	16	20	20	-	+ 3	12	12	△ 0
その他 計	16	20	20	-	+ 3	12	12	△ 0
合計	4,912	5,000	5,100	+ 100	+ 187	3,464	3,406	△ 57

事業別 受注高・売上高の内訳

売上高

	通期					第3四半期		
	2016年 3月期	2017年 3月期			増減	2016年 3月期	2017年 3月期	増減
	実績	計画	見込み	増減		実績	実績	
風水力事業								
ポンプ	1,786	1,730	1,730	-	△ 56	1,150	1,060	△ 90
コンプレッサ・タービン	902	800	750	△ 50	△ 152	664	480	△ 184
冷熱	313	300	300	-	△ 13	203	206	+ 2
その他	205	200	200	-	△ 5	125	139	+ 14
風水力事業 計	3,208	3,030	2,980	△ 50	△ 228	2,143	1,886	△ 257
エンジニアリング事業								
環境プラント	703	700	700	-	△ 3	447	431	△ 15
エンジニアリング事業 計	703	700	700	-	△ 3	447	431	△ 15
精密・電子事業								
コンポーネント	385	400	400	-	+ 14	290	293	+ 3
CMP装置	424	590	590	-	+ 165	305	406	+ 101
その他	123	60	60	-	△ 63	48	48	△ 0
精密・電子事業 計	933	1,050	1,050	-	+ 116	643	748	+ 104
その他事業	16	20	20	-	+ 3	12	12	△ 0
その他 計	16	20	20	-	+ 3	12	12	△ 0
合計	4,862	4,800	4,750	△ 50	△ 112	3,247	3,078	△ 169

本資料に記載されている業績予想・計画ならびに将来予測は、本資料の発表日現在において入手可能な情報および、将来の業績に影響を与える不確実な要因に係る本資料発表日現在における仮定、を前提としています。実際の業績は、今後様々な要因によって大きく異なる結果となる可能性があります。